

KATOJI

おむつ替え台(ホワイト&ナチュラル)

取扱説明書・保証書

〈使用対象年齢〉

- ・本製品は一般家庭用製品として生後24か月までのお子様にご使用いただけます。

この度は弊社製品をお買い上げいただき誠にありがとうございます。
ご使用前に本取扱説明書をよく読み、正しく使用してください。説明書を読んだ後はいつでも取り出せる場所に大切に保管してください。



目次

はじめに

警告・注意・表示について…………… 1

使用上の注意

警告…………… 1
注意…………… 1

使用部品と各部の名称

使用部品…………… 2
各部の名称…………… 2

使用方法

組立方法…………… 3
安全ベルトの使用方法…………… 5



その他


お手入れ方法…………… 5
保管について…………… 5
修理・廃棄について…………… 5

保証書


保証書…………… 6


はじめに

表示	表示の内容
 警告	誤った取り扱いをすると、人が死亡または重傷を負う可能性が想定されます。
 注意	誤った取り扱いをすると、人が傷害を負ったり、物的損害が生じる可能性が想定されます。

表示	表示の内容
 ポイント	製品の取り扱いについての便利なポイントをご説明しております。

使用上の注意

 警告	誤った取り扱いをすると、人が死亡または重傷を負う可能性が想定されます。
<ul style="list-style-type: none">・取扱説明書通りに使用してください。・用途(おむつ替え)以外に使用しないでください。・本製品は家庭用製品として室内でのご使用を目的とした製品です。・使用して良いお子様の年齢は生後24か月以内です。・お子様が眠りについた時は、そのままにせずにベビーベッドに寝かせてください。・おむつ替え台をベビーベッドとして使用しないでください。・おむつ替え台を使用する場合は、必ずお子様を安全ベルトで締めてください。・使用中はお子様から目を離さないでください。ほんのわずかでも目を離すとお子様が落下する危険性があります。・お子様をおむつ替え台に寝かせた状態で離れないでください。・各部に緩みやがたつきが生じないように使用する前に必ず確認してください。・お子様をおむつ替え台の上に立たせたり、座らせたりしないでください。必ず寝かせて使用してください。・おむつ替え台の設置場所は水平、平たんで近くにストーブなどの危険物や手足の届く位置にタンス、イス等の足掛りになるようなものが無い安全な場所を選んで設置してください。・支柱の角に乳幼児の衣服のひも等が引っかからないように注意してください。・おむつ替え台の内側には、踏台のかわりになるような箱類や折りたたんで高くなった布団、おむつ、衣類等は置かないようにしてください。・おむつ替え台にひも類等の不必要なものは危険ですので取り付けないようにしてください。・おむつ替え台に腰掛けたり、ぶら下がったり、ゆさぶったりしないでください。・おむつ替え台にはお子様をうつぶせに寝かせないでください。必ずあお向けで使用してください。・破損、故障等が生じた状態では使用しないでください。・製品を改造しないでください。思わぬ事故につながる恐れがあります。・製品を安全に使用するために日常点検と定期点検を行ってください。・製品の老朽化や破損が見過ごされると重大事故につながります。・製品を並べて設置する場合は隣の製品との隙間を無くしてください。・同時に2人以上で使用しないでください。・ご使用の際は、枕、布団などの寝具は使用せず、お子様の口や鼻をおおう可能性のあるものは置かないようにしてください。	

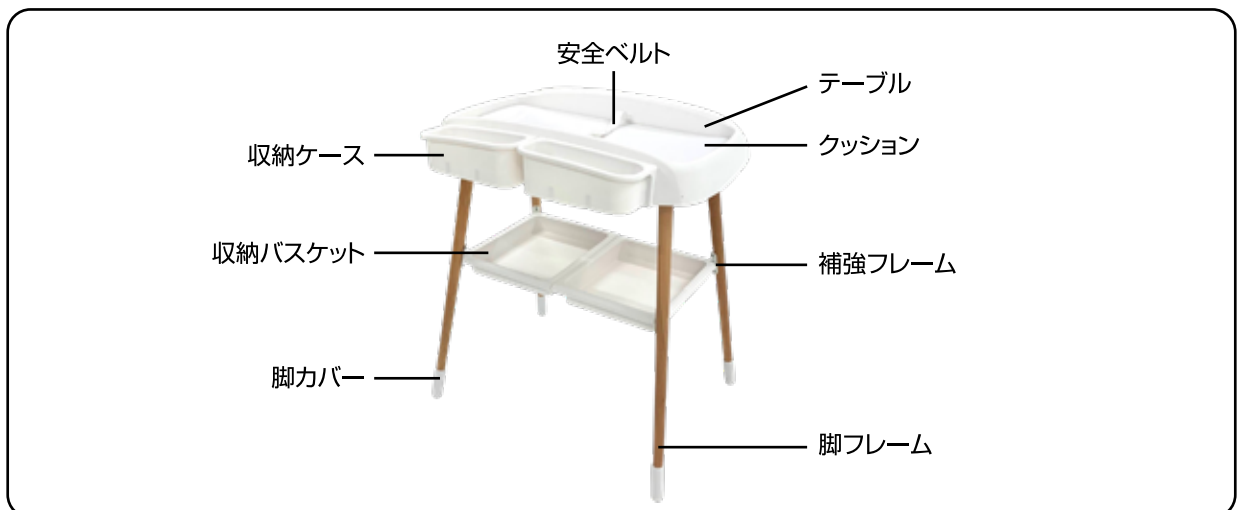
 注意	誤った取り扱いをすると、人が傷害を負ったり、物的損害が生じる可能性が想定されます。
<ul style="list-style-type: none">・本体に直射日光又は熱が当たらないように注意してください。・フローリング等でのご使用は床に傷が付く恐れがありますのでご注意ください。・本品は木材使用のため長時間のうちに温度、湿度の変化、また使用保管状況により木材が変化劣化することがあります。・定期的に各部が緩んでいないか、部品が壊れていないか点検してください。・本体は緩み等がなく、確実に固定した状態で必ず使用してください。・収納バスケットに5kg以上の荷物を載せないでください。・収納ケースに1kg以上の荷物を入れないでください。・ネットオークション、フリマサイト、リサイクルショップ等の中古品などは使用状況や保管状況、修理履歴が不明であり、ご使用にあたり安全性を保証できません。なお中古品につきましては、弊社の保証対象から除外されます。	

使用部品と各部の名称

使用部品

		
テーブル×1	クッション×1	収納バスケット×2
		
収納ケース×2	補強フレームA(ピンあり)×1	補強フレームB×1
		
脚フレーム×4	脚カバー×4	固定ボルト×8
	<div style="border: 1px solid black; padding: 5px; text-align: center;"> <p>⚠ 注意</p> <p>・製品を取り出した後は 全ての部品が揃っている か確認してください。</p> </div>	
六角レンチ×1		

各部の名称



使用方法

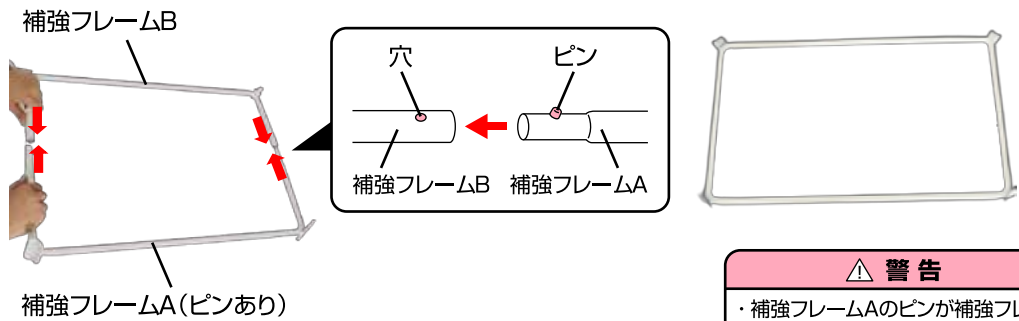
組立方法

1



- ・ テーブルを裏返し、脚フレームを回して取り付けてください。
脚フレームの穴が内側を向いていることを確認してください。

2



- ・ 補強フレームAのピンを押しながら、補強フレームBに差し込んでください。

警告

- ・ 補強フレームAのピンが補強フレームBの穴から出ていることを必ず確認してください。

3



- ・ 固定ボルトを締める前に脚フレームの穴位置を調節してください。

※ 補強フレームには上下の向きがあります。

- ・ 補強フレームを脚フレームの内側の穴に固定ボルトで締め付けてください。
(固定ボルトは六角レンチで締め付けてください。)


警告

- ・ 補強フレームが脚フレームに確実に取り付けられていることを必ず確認してください。

使用方法

組立方法

4



内側

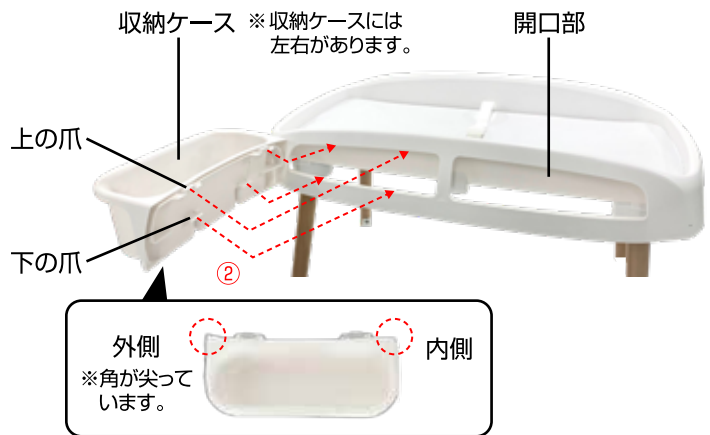
外側

⚠ 警告

- ・収納バスケットが確実に取り付けられていることを必ず確認してください。
- ・収納バスケットを使用するわずかな時間でもお子様が落下する危険があります。ご使用の際は、安全ベルトを必ず締め注意して使用してください。

- ・補強フレームに収納バスケットを2個取り付けてください。

5



- ・①テーブルにクッションを設置します。
- ・②テーブルの開口部に収納ケースの上の爪をはめてから、収納ケースの下部を持って下の爪をはめて取り付けてください。(計4箇所)

⚠ 警告

- ・収納ケースが確実に固定されていることを必ず確認してください。

6



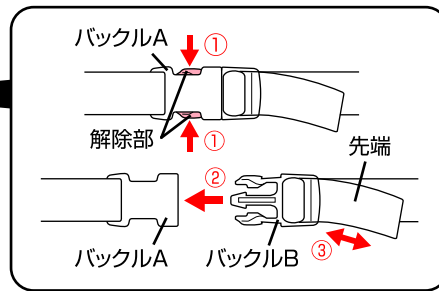
⚠ 警告

- ・脚カバーが確実に取り付けられていることを必ず確認してください。

- ・脚フレームに脚カバーを差し込み取り付けてください。

使用方法

安全ベルトの使用方法



- ・ ①安全ベルトを取り外す場合は、バックルAから出ている上下の解除部を押して取り外してください。
- ・ ②安全ベルトを取り付ける場合は、バックルAとBを組み合わせてください。
- ・ ③安全ベルトの長さはベルトの先端で調節してください。

⚠ 警告

- ・ おむつ替え台を使用する場合は、必ずお子様を安全ベルトで締めてください。締めた後に安全ベルトが固定されているか確認してください。
- ・ 使用中はお子様から目を離さないでください。ほんのわずかでも目を離すとお子様が落下する危険性があります。

その他

お手入れ方法

- ・ 汚れている部分は、湿らせた布等で拭き取った後、乾いた布等で水分を拭き取ってください。
- ・ 乾かす際にドライヤーを使用しないでください。
- ・ カビが発生する恐れがありますので、よく乾かしてからご使用ください。
- ・ 研磨剤、溶剤（ベンジン、シンナー等）は決して使用しないでください。
- ・ 定期的に各部分が緩んでいないか、部品が壊れていないか点検してください。
- ・ 定期的に清掃し、清潔に保ってください。

保管について

- ・ 本体をビニール袋等に入れ、直射日光の当たらない、冷暗所に保管してください。
- ・ 本体をスモッグ、水、雨、雪等にさらさないよう注意してください。
- ・ 本体を長時間、直射日光に当てたり、湿気の多い場所に放置したりしないでください。
- ・ 本体は乾燥している場所に置いて下さい。
- ・ 故障や変形の原因になりますので、上に荷物を置いたり、圧力が加わるような状態で保管しないでください。

修理・廃棄について

- ・ 製品の修理についてはお客様が直接修理に携わることはしないで下記のお客様サービスまでお問合せください。
- ・ 製品の廃棄については各地方自治体の処分方法に従ってください。
- ・ 環境保護のため、指示された場所以外には放置しないでください。

〈お客様サービス〉

TEL. 0568-67-5701

受付時間：平日10時～17時(土日祝日は除く)

保証書

〈保証規定〉

- 本保証書は日本国内においてのみ有効です。(This warranty is valid only in Japan)
 - 海外でご使用いただいている場合、本保証の対象外といたします。
 - 製品は万全を期して製造しておりますが、万が一商品に不具合があった場合は、直ちに使用を中止し当社までお問合せください。
1. 初期不良ならびに正常なご使用状態において製造上の不備により故障及び損傷した場合は、お買い上げ日(またはお渡し日)から保証期間内、無償にて修理いたします。
お買い上げいただいた際のレシートや購入明細などを本保証書と一緒に大切に保管してください。
本保証書を紛失した場合、購入店が不明な場合などは、本保証の対象外となります。(コピーされた保証書は無効です)
 2. 次のような場合は、保証期間内であっても修理できない場合があります。
 - ・ 製造中止の製品で、修理のために必要な部品の在庫がなくなった場合
 - ・ 不正改造による修理不能になった場合
 - ・ 木部の折損、塗装の剥がれ等
 3. 次のような場合は、保証期間内でも本保証の対象外となります。修理をご依頼の際は修理費用ならびに送料をお客様にてご負担いただきます。
 - ・ お客様の誤使用、または改造や不当な修理による故障及び損傷
 - ・ 火災、地震、水害、落雷、その他の天災地変による故障及び損傷
 - ・ お買い上げ後の輸送、移動、落下等による故障、損傷及び部品の損失、破損
 - ・ 本製品に貼り付けられているシール類がはがされている場合
 - ・ 木材による自然変色、経年、紫外線劣化や伸縮に伴う表面塗装の割れ、木目や材の性質などによる色合い(風合い)や塗装色のばらつき
 - ・ タイヤ、タイヤチューブ、虫ゴム、車輪などの消耗部品の摩耗、損耗
 - ・ プラスチック部分の自然劣化、メッキ部分の錆び、塗装剥がれ、変色、キズや汚れ
 - ・ 合皮等表皮材、ハンドルグリップなどの加水分解や硬化、ひび割れ、退色
 - ・ 縫製品(生地)の色あせ、擦り切れ、キズ、汚れ、解れ、クッション材のへたり
 - ・ 製品を使用することにより生じた、使用場所のキズ、へこみなど
 - ・ 製品の故障、損傷などから派生した間接的な損傷や損害
 - ・ レンタル品、中古品、未使用でない譲渡品や展示現品
 - ・ 中古市場で購入したものや使用経緯の確認ができない製品

品名	おむつ替え台(ホワイト&ナチュラル)	保証期間	お買い上げ日より1年間 (ただし保証規定による)
お客様	お名前	お買い上げ日	年 月 日
	ご住所	TEL	
販売店	ご住所/店名/TEL		印

- ※本書に記載いただいた個人情報につきましては、個人情報保護法の規定に準拠し、本保証に関わる範囲においてのみ使用いたします。
- ※保証期間中に部品の欠品、不良加工など弊社の責任によるもの、取扱説明書や注意書きにしたがった正常な使用状態で故障した場合には、保証規定に基づき無償修理をいたします。
- ※修理箇所の保証期間は3か月です。
- ※本保証書は再発行いたしませんので大切に保管してください。
- ※本保証書の内容によってお客様の法律上の権利を制限するものではありません。また保証書による保証のほか、販売者は消費者に対して担保責任などの法律上の責任を負っています。本保証書の発行によって、こうした販売店の責任を軽減したり免除したりといった影響を及ぼすものではありません。

※お気付きの点がございましたら下記までお問合せください。

〈発売元〉

株式会社カトージ

〒484-0894

愛知県犬山市羽黒北金屋39-2

<https://www.katoji.co.jp/>

〈お客様サービス〉

TEL. 0568-67-5701

受付時間：平日10時～17時(土日祝日は除く)